

INDICE

16 **SILLAS**

39 **SILLONES**

67 **TABURETES**

72 **BUTACAS**

102 **SOFÁS**

112 **SOFÁS MODULARES**

123 **SOFÁS CAMA**

128 **POUFS**

139 **MESAS**

146 **AUXILIARES**

161 **CABECEROS & BASES**

SILLAS



CORA
2333-02 / p.18



CORA
2333-06 / p.18



HEMSON
2338 / p.26



HEMSON
2339 / p.26



JADE
2330 / p.24



JADE WIDE
2331 / p.25



MERY
2328-06 / p.32



NORBERT M
2342 / p.22



NORBERT M
2343 / p.22



NORBERT W
2340 / p.20



NORBERT W
2341 / p.20



ORBIT
2310 / p.30



PAUL
2327 / p.34



SUAU
2326-02 / p.36



SUAU
2326-06 / p.36



TULIP
2335 / p.35



ARYA
2291 / p.50



BOSCO
9287 / p.46



BOSCO
9287-06 / p.46



CHERRY
2334 / p.54



CORA
2332-02 / p.48



CORA
2332-06 / p.48



DEVON
9424-S / p.42



LEG
2322 / p.40



RIPPLE
2325-02 / p.56



RIPPLE
2325-06 / p.56



SAUL
9417-B / p.60



SWING
2324 / p.62



TULIP
2336 / p.58



TWIST
2323 / p.44



ZARINA
2329 / p.64

SILLONES

BUTACAS



ALDRIN
9428 / p.74



CONRAD
9427 / p.76



CORA
9332-02 / p.78



CORA
9332-06 / p.78



DENVER
9425-L / p.80



DENVER
9425-S / p.80



DEVON
9424-L / p.84



DEVON
9424-M / p.84



LEG
9431 / p.88



MISO
9440 / p.90



PAD
958 / p.92



PEACH
9438 / p.93



RIPPLE
9430-02 / p.94



RIPPLE
9430-06 / p.94



RONDA
9393 / p.98



SAND
9439 / p.86



SAND
9439-06 / p.86



SAUL
9417-A / p.100



SWAN
948 / p.99



SWING
9429 / p.96

TABURETES



CORA
7332-06 / p.68



JADE
7330 / p.69



ORBIT
7310 / p.70



PAUL
7327 / p.71

SOFÁS



EVAN
962 / p.108



MIAMI
954 / p.104



PEBBLE
966 / p.105



SUSHI
959 / p.110



SWAN
948 / p.111



TEO
878 / p.109

MODULARES



PEBBLE
966 / p.118



SUSHI
959 / p.114

SOFÁS CAMA



AROX
967 / p.124



MAMBA
910 / p.125



PERSEO
941 / p.126



SOLVI
912 / p.127

POUFS



ASTER
9436 / p.130



CHERRY
9433 / p.131



CHERRY
9433-D / p.131



FUNGI
9437 / p.133



GUMMY
9434 / p.134



NOVA
9435 / p.135



NUN
1159 / p.136



PIO
2337 / p.132



SAGIR
/ p.137



SAKI
/ p.137

MESAS



BARRY
1103-03 / p.140



BARRY
1103-01 / p.140



LENI
1086-03 / p.145



LENI
1086-01 / p.145



LEXA
1154-01 / p.144



MOSU
1134-01 / p.142



NUN
1160 / p.141



RAY
1072-03 / p.143



RAY
1071-01 / p.143

AUXILIARES



ARES
1110 / p.158



CELL
1130 / p.148



DAIKIRI
1127-A / p.152



DAIKIRI
1127-B / p.152



LUNA
1126 / p.155



MITO
1133 / p.149



MOSU
1134-05 / p.154



PAD
1157-L / p.159



PAD
1157-S / p.159



RIALTO
1131 / p.156



UMBRA
1128-S / p.150



UMBRA
1128-M / p.151



UMBRA
1128-L / p.151



VOLTA
1129 / p.157

CABECEROS



HELA
5101 / p.162



NEKA
5102 / p.162



RIZZA
5106 / p.163



SURI
5105 / p.163

BASES



RINA
5201 / p.164



SKAI
5203 / p.165

CORRA



2333-02



2333-06



Esencia nórdica de líneas curvas y orgánicas que ofrece un aspecto desenfadado y dinámico. Ideal para espacios colaborativos.

El ingenio en su construcción logra un diseño muy funcional y elegante, con una robusta y resistente estructura en metal o madera.

NORBERT W



2340



2341





NORBERT M



2342



2343



Su diseño versátil, disponible con o sin brazos, la convierten en una opción atractiva y funcional para su uso en una amplia gama de entornos.

JADE



2331



Inspirada en las sofisticadas formas curvas de las piedras de Jade. Sus trazos geométricos definen con precisión la estructura metálica de esta silla que envuelve armoniosamente el respaldo y el asiento.

JADE

WIDE



2330



Otra versión con un respaldo más prolongado y curvado. Su estructura metálica recorre la pieza, aportando ligereza y equilibrio visual al conjunto. Una opción perfecta para integrarse en cualquier ambiente.

HEMSON



Estilizado diseño que destaca por su ligereza, aunando funcionalidad y ergonomía. En sus dos versiones, con y sin brazo, el armazón metálico dibuja de nuevo las formas del asiento y el respaldo, potenciando así la belleza de sus líneas.



2338




2339



TM LEADER CONTRACT

EXPLOSIÓN DE COLOR

Las piezas de esta colección vibran con colores vivos que transforman cualquier espacio en una experiencia inolvidable.





O R B I T



Con un estilo único que fusiona elegancia y futurismo, esta silla es la opción perfecta para entornos vanguardistas debido a su distintivo respaldo elipsoidal, que nos evoca a cuerpos celestes dibujando órbitas en el espacio.



MERY



2328-06



Su envolvente respaldo, dividido en dos piezas, está inspirado en las suaves y orgánicas formas del caparazón de una mariquita. El asiento se integra elegantemente en las patas, creando así una silla con una personalidad única y distintiva.

PAUL



Perfecta para todo tipo de decoraciones. Su diseño minimalista y de estilo nórdico fusiona la artesanía tradicional de la madera con una estética limpia y depurada, creando así una pieza atemporal que ofrece tanto durabilidad como belleza.

TULIP



2327



2335

Pieza contemporánea y elegante formada por un respaldo curvado que nos recuerda al pétalo de un tulipán. Destaca por sus formas ergonómicas ideales para lograr el confort de los usuarios.

SUAU



2326-02



2326-06



Su diseño emerge de las curvas suaves y los volúmenes mullidos que se combinan armoniosamente con una estructura que distribuye visualmente el peso de manera equilibrada.

Esta combinación de elementos le confieren una personalidad propia, transmitiendo una sensación amable de comodidad. Es perfecta para espacios que buscan un diseño acogedor, donde cada detalle invita a la relajación.

LEG



2322

Con patas redondeadas que realzan la belleza natural de la madera, este sillón da una sensación de ingravidez visual al elevar el volumen curvo y orgánico del cuerpo del mueble.



DEVON



9424-S



Este diseño encarna la esencia de la ergonomía y la contemporaneidad. Exhibiendo una estética vanguardista, sus formas meticulosamente calculadas y proporcionadas no sólo cautivan a la vista, sino que también brindan un nivel excepcional de confort y comodidad.

TWIST



2323

El respaldo queda sujeto entre dos discos metálicos laterales, creando una ilusión de suspensión equilibrada.



BOSCO



Diseño ergonómico y funcional, presenta dos bases de diferente grosor en madera y metal. Destaca por sus volúmenes redondeados que proporcionan una sensación de confort.



9287



9287-06



CORA



2332-02



2332-06



Esta familia de productos con esencia nórdica, juega con los volúmenes curvos y orgánicos, combinados a su vez, con patas de diferente grosor en madera o metal.

Un diseño funcional y dinámico con el que se pueden acondicionar múltiples espacios gracias a su amplia colección formada por sillas, sillones, taburetes y butacas.

ARYA

El diseño desenfadado de esta pieza está formado por volúmenes directos y rotundos que la orientan a espacios coloristas y alegres.



TM LEADER CONTRACT

IDENTIDAD PROPIA

**Cada modelo tiene una fuerte personalidad,
desafiando la monotonía para hacer que cada
espacio sea único.**



CHERRY



2334

El sillón Cherry es una opción divertida y versátil para cualquier espacio, con la posibilidad de combinar diferentes piezas de la serie para crear un entorno dinámico y flexible.



RIPPLE

**2325-02****2325-06**

El color electrizante del tapizado de este sillón, combinado con un diseño de líneas curvas, genera una sensación de ligereza visual al elevar y realzar el volumen curvo y orgánico del cuerpo del mueble.

El sillón está disponible en dos opciones: con patas redondeadas que realzan la belleza natural de la madera, o con unas ligeras patas metálicas que generan sensación de ingravidez y ligereza visual.

TULIP



2336



Diseño elegante de formas suaves y respaldo ligeramente curvado. Un sillón perfecto para dar un toque audaz y llamativo a cualquier espacio.



SAUL



9417-B



Basado en el estilo contemporáneo, destaca por sus volúmenes redondeados que aportan sensación de calidez. Sus finas patas realizadas en tubo de acero acentúan la frescura de este diseño.

SWING



2324



Inspirado en un columpio, este sillón cuenta con un distintivo respaldo sujeto elegantemente por dos discos metálicos a los lados, creando la ilusión de suspensión en equilibrio y añadiendo un toque de sofisticación.

ZARINA



2329

Cautivadora fusión entre lo tradicional y lo contemporáneo. La calidez de la madera combina con líneas modernas. Con un diseño atemporal, se integra a la perfección tanto en entornos clásicos como contemporáneos.



CORA

JADE



7332-06

Destaca por sus volúmenes curvos y orgánicos. Su construcción logra un diseño funcional y directo, ideal para adaptarse a una variedad de espacios gracias a sus múltiples opciones de personalización.



7330

Una ligera estructura metálica recorre respaldo y asiento, extendiéndose hacia unas estilizadas patas que otorgan ligereza visual al conjunto y crean un equilibrio notable en su diseño.

ORBIT



7310

Su respaldo elipsoidal nos evoca al espacio, con una combinación de elegancia y futurismo. Su forma curva proporciona un soporte ergonómico mientras agrega un toque vanguardista a cualquier ambiente.

PAUL



7327

Diseño funcional y atractivo. Una pieza que se adapta a cualquier ambiente gracias a su versatilidad. La armonía en la unión de sus piezas junto a sus acabados redondeados logran aportar una sensación acogedora.

ALDRIN



9428



Las formas de esta butaca están inspiradas en los trajes espaciales de los astronautas. Un diseño de contornos atrevidos y cuidadosamente estudiados para asegurar una experiencia de confort única.

CONRAD



9427



Siguiendo con un estilo futurista, su elegante silueta de reloj de arena y su asiento suspendido en el aire le confieren un aire de ingravidez. Su diseño envolvente brinda sensación de seguridad y abrigo.

CORRA



9332-02



9332-06



Este diseño de esencia nórdica, con volúmenes curvos y orgánicos, destaca por su sencillez y funcionalidad. Las patas, disponibles tanto en madera como en metal, le añaden un toque de desenfado y vitalidad.

Sus diferentes opciones de personalización hacen de esta butaca la opción perfecta para satisfacer una amplia gama de necesidades estéticas y prácticas, adaptándose con facilidad a multitud de espacios.



DENVER

Este llamativo modelo cuenta con un amplio asiento redondeado y un respaldo de volúmenes curvos que se adapta ergonómicamente a los usuarios. Convertirá cualquier espacio en protagonista, brindando además, una sensación acogedora.



9425-S




9425-L



TM LEADER CONTRACT

MOBILIARIO INSPIRADOR

**Un paso más allá de la innovación.
Dando una nueva vida y significado
a lo que ya existe.**



D
E



Esta pieza fusiona lo orgánico con lo moderno, creando una perfecta armonía entre la naturaleza y la innovación. El diseño sinuoso y ondulado de estas butacas proporciona una experiencia de bienestar incomparable.



SAND



9439



9439-06



Inspirada en la fluidez de movimiento de la arena del desierto peinada por el viento. Esta butaca, disponible en madera o metal, es tremendamente versátil tanto para espacios que valoran la calidez y el confort, como para ambientes más sofisticados y minimalistas.

LEG



9431

Su presencia impactante y su diseño audaz desafían las convenciones estéticas. Con una meticulosa atención al detalle, esta butaca es toda una declaración de estilo que aporta carácter a cualquier ambiente.



MISO



9440



Diseño que combina de forma magistral líneas curvas y rectas, generando así una sensación de serenidad. Además, la barra del respaldo, ingeniosamente separada por detrás, facilita el desplazamiento de la butaca.





PAD

El diseño radica en la forma de sus cojines, donde los brazos y respaldo sirven a su vez como divisores de espacios, permitiendo enfrentar las piezas o alinearlas en conjuntos multiplicando las posibilidades.



PEACH

Este modelo busca capturar la esencia de la delicadeza sintetizada en formas geométricas sencillas. Su limpieza y la pureza de los volúmenes le confieren una estética minimalista, capaz de integrarse en cualquier ambiente.



RIPPLE



9430-02



9430-06



Inspirado en las formas de los cascarones de moluscos e insectos, su característico respaldo ofrece una experiencia visual única así como la sensación de ser abrazado por la naturaleza.

Con acabados tanto en madera como en metal, esta butaca proporciona una sensación incomparable de confort y seguridad, ideal para desconectar y escapar del bullicio externo y el frenético ritmo diario.

SWING



El respaldo queda elegantemente sujeto por dos discos metálicos a los lados que crean la ilusión de suspensión en equilibrio. Esta característica, que nos recuerda a un columpio, aporta un toque de sofisticación.



9429



RONDA

SWAN



9393



Butaca que destaca por su construcción inspirada en la sencillez de las formas esféricas. Diseño moderno y funcional que complementa a la perfección espacios y ambientes colectivos.



948

La dimensión voluminosa del cuerpo contrasta con la fina base de metal, que sostiene la pieza y la eleva del suelo, provocando un efecto de ingravidez. Sus brazos inclinados transmiten una agradable sensación de amplitud y elegancia.



SAUL



9417-A



Diseño caracterizado por la combinación de sus formas curvas y la altura de su respaldo. Un modelo pensado para aportar sofisticación y confort a cualquier espacio.





MIAMI

954



Sofá de estilo minimalista y líneas depuradas, la pieza perfecta para crear espacios elegantes y atemporales. Su diseño aporta un estilo fresco y moderno sin comprometer la comodidad.



PEBBLE


966



Inspirado en las piedras de río, que se agrupan de forma natural y caprichosa, este sofá fusiona la elegancia natural con la funcionalidad moderna. Su diseño orgánico evoca la sensación de armonía y frescura tal y como lo hace la propia naturaleza.

ESPACIOS REVOLUCIONARIOS

Rompiendo las barreras del diseño tradicional;
marcando el camino hacia el futuro.





EVAN

962



Impulsado por la belleza natural de la madera, su estructura está formada por robustas barras cilíndricas de madera que no solo soportan el conjunto, sino que también resaltan la esencia y calidad de este material.



TEO

878



Diseño de líneas rectas que aporta un toque moderno y atemporal, con una base tubular que transmite sensación de ligereza. Sus volúmenes rectos hacen que pueda ser dispuesto de forma modular para realizar diferentes composiciones.



SUSHI

959



Excelente para zonas comunes en las que se quiera estructurar el espacio. Su parte trasera permite ubicar módulos orientados hacia las dos direcciones, y sus brazos actúan también como separadores entre los módulos, permitiendo diferentes composiciones.



SWAN

948



Pieza versátil que ofrece la posibilidad de jugar con diferentes tonos y tejidos en el tapizado y acentuar el contraste con los colores de las patas. Ideal para salas de estar contemporáneas donde se requiera una pieza llamativa.

SUSHI

959

Composición modular cuyos contornos se dibujan alternando líneas curvas y rectas que recorren la pieza, dando forma a unos volúmenes de apariencia orgánica y dinámica.





Este sofá es ideal para quienes buscan una pieza versátil, capaz de configurarse y adaptarse a las necesidades del espacio.

Cada unidad puede disponerse de multitud de formas, invitando a la creatividad en la disposición de los asientos.



PEBBLE

966

Su diseño orgánico y fluido evoca la serenidad y la frescura de la naturaleza, ofreciendo una experiencia visual única y enriqueciendo cualquier ambiente con su estética natural y relajante.





Los módulos que lo componen parecen apenas tocarse, creando una dinámica visual que transforma cualquier espacio en un refugio de estilo y armonía.



Cada módulo se puede combinar de diversas maneras, permitiendo jugar con diferentes colores y fomentando la creatividad en la distribución.





AROX

967

El mecanismo de este sofá cama incorpora un sistema de nido en horizontal, perfecto para usar como dos camas individuales o una de dos plazas. El formato de sus brazos y respaldo aportan un toque de frescura al diseño.



MAMBA

910

De diseño compacto, es idóneo para proyectos más atrevidos. El rematado de grueso bordón que recorre los brazos y el respaldo perfila los volúmenes y aporta dinamismo al sofá cama.





PERSEO

941

Combinación exquisita de elegancia y comodidad. Sus reposabrazos ligeramente inclinados y su respaldo acolchado proporcionan un soporte ergonómico ideal, mientras que los detalles en madera en los laterales añaden un toque de sofisticación.



SOLVI

912

Diseño de sofá cama de aspecto recto y geométrico. Los botones del respaldo provocan un efecto de almohadillado propio de los años 50, óptimo para crear entornos de estilo vintage.



ASTER

Su diseño aerodinámico evoca la imagen de un satélite orbitando alrededor de la Tierra. El relleno suave y firme del asiento combina con la calidez de la madera de las patas, que le confieren estabilidad y cohesionan el diseño.



CHERRY



Propuesta versátil y divertida perfecta para crear espacios dinámicos, combinando las piezas entre sí o utilizándolas de forma individual.



PIO

Diseño cuyos contornos se dibujan alternando líneas curvas que recorren la pieza aportando personalidad y dinamismo sin renunciar a la comodidad.



2337

EDNGI

Inspirado en la esencia suave y esponjosa de los hongos, su parte superior se asemeja al sombrero de una seta y sus patas cilíndricas se ensanchan al igual que el pie del hongo, ofreciendo una experiencia de sentado cómoda y única.



9437





La chapa metálica adherida que se eleva, cumpliendo la función de mesita auxiliar, crea un contraste de texturas y materiales que culmina en una experiencia de diseño cohesivo y funcional.



9434

NOVA



9435



Tomando como inspiración el destello de una nueva estrella, las dos patas laterales se separan dando forma al núcleo: una estructura acolchada y ligeramente redondeada que parece flotar sobre el suelo.



NUN

Con asiento tapizado y base de madera, esta escultórica pieza es perfecta para aportar un carácter distintivo a cualquier ambiente.



1159

SAGIR



Este pouf es ideal en sus formas, se adapta a cualquier espacio y asegura una comodidad óptima.



SAKI

Pouf cúbico con los bordes destacados en el tapizado, lo que acentúa la geometría de la pieza. Perfecto para organizar en grupos.

BARRY

Esta mesa destaca por su refinada estructura. Disponible en dos alturas, ofrece una solución ideal para proyectos de hostelería.



1103-01



1103-03

NUN

Esta escultórica pieza de madera maciza y con un gran valor decorativo es perfecta para proyectos de interiorismo vanguardista en los que la estética juega un papel primordial.



1160

MOSU

Diseño vanguardista caracterizado por la composición de su base, donde dos cilindros de aristas redondeadas se unen en un delicado equilibrio y dan cuerpo a la mesa.



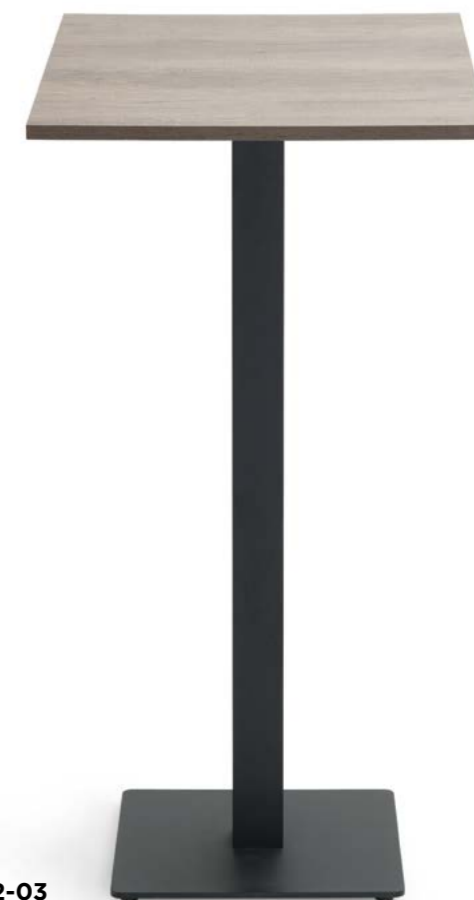
1134-01

RAY

Mesa ideal para utilizar en bar y cafetería. Está disponible en dos alturas y destaca por sus formas rectas en base y tapa.



1071-01



1072-03

LEXA



1154-01

Práctica y funcional. Una opción segura para proyectos de hostelería. Caracterizada por su base realizada en pletina metálica con forma de aspa.

ZEN

Original mesa que resalta por sus formas redondeadas. Disponible en varias alturas y gran variedad de colores y de acabados.



1086-01



1086-03

CELL



Con una superficie de madera de bordes redondeados y silueta irregular sostenida por cuatro patas cilíndricas que juegan con diferentes grosores, esta mesa, con su forma orgánica, rinde homenaje a la célula como unidad básica de la vida.



MITO



Inspirada en la mitosis, como dos unidades independientes pero conectadas, las tapas de madera se unen en su centro y se soportan sobre dos patas cada una, creando una estructura sólida y un equilibrio visual armonioso.



UMBRA



1128-M



1128-S

Disponible en tres tamaños diferentes, estas mesas auxiliares nos ofrecen gran versatilidad a la hora de hacer combinaciones.

Las tapas de madera circular generan un contraste visual con las tres patas sobre las que descansan. Su diseño se unifica gracias a las aristas redondeadas, que combina formas curvas con líneas pronunciadas.



1128-L

DAIKIRI

Inspirada en el cocktail que le da nombre, esta mesa nos ofrece dos alturas y un diseño elegante, con una sólida base de madera que garantiza estabilidad y resistencia.



1127-A



1127-B



Su superficie y base están unidas mediante una pletina metálica, creando un efecto visual moderno y atractivo.

MOSU

Compuesta por un cilindro de aristas redondeadas que une los círculos del pie y la tapa, como una interacción entre la materia y la fuerza que la mantiene unida.



1134-05

LUNA



1126

Con inspiración en la luna en su fase creciente, las dos superficies circulares, dispuestas en alturas diferentes, simulan la alineación de un eclipse.



RIALTO



Compuesta por una bandeja de madera que parece mantenerse en equilibrio sobre una varilla metálica, lo que provoca un interesante efecto de ingravidez.

VOLTA



Su forma circular y sus bordes redondeados crean una sensación de fluidez y equilibrio, dando como resultado una combinación perfecta entre funcionalidad y diseño.

ARES



1110

Diseño de gran frescura, compuesto por una resistente tapa y una serie de varillas rectas que se unen a dos anillos. Es perfecta para aquellos ambientes en los que queramos dar un toque llamativo.

PAD



1157-S

Compuesta por cuatro patas metálicas sujetas a un bastidor y una tapa, de cantos redondeados, que se integra en la estructura, dando como resultado un diseño de apariencia uniforme y moderna.



1157-L

HELA



5101

Sus elegantes líneas verticales acolchadas aportan un toque de sofisticación a la habitación.

RIZZA



5106

La opción ideal para quienes buscan un elemento decorativo audaz y funcional.

NEKA



5102

Estilo minimalista que aporta un toque de energía y modernidad a cualquier dormitorio.

SURI



5105

Líneas limpias y curvas que proporcionan un toque moderno y contemporáneo.



RINA

5201

Equipada con patas metálicas que ofrecen estabilidad y durabilidad. Su diseño atemporal y refinado la convierte en una opción perfecta para cualquier dormitorio tradicional.



SKAI

5203

De estilo moderno y elegante, este diseño proporciona un toque contemporáneo, integrándose en cualquier estilo de dormitorio, con un enfoque puesto en la simplicidad y funcionalidad.



Chairs



ALISA
2352 / p.16



LIGNE
2348 / p.18



ORA
2347 / p.26



SUNN
2345 / p.20



SUNA
2346 / p.24



VIENA
2356 / p.28

Armchairs



ARCO
2349 / p.32



HAGU
2351 / p.46



NEIL
2353 / p.34



NORD
2350 / p.44



TAC
2358 - 06 / p.36



TAC
2358 - 08 / p.36



TIC
2357 - 06 / p.38



TIC
2357 - 08 / p.38



TOC
2359 - 06 / p.40



TOC
2359 - 08 / p.40

Lounge

chairs



BARU
9458 / p.50



BOU
9442 / p.52



CUB
9446 / p.56



ELLY
9462 / p.60



KEN
9467 / p.62



LULU
9449 / p.54



MOD
9455 / p.64



NOA
9441 / p.66



NUENS
9445 / p.74



OTTOM
9457 / p.76



RABBIT
9453 / p.78



RABBIT-B
9453 B / p.80



RIAU
2355 / p.70



SUNN
9456 / p.72

AUXILIARY

[Auxiliares]



BOREAS
1135 / p.90



ILLA
1139 / p.86



CELL
1130 / p.84



PICO
1136 / p.92

Tables



STAM
1138 / p.88

Special

edition

fam
[DESIGNED BY]



BONBON
9464 / p.100



KIBO
9465 / p.110



OVO
9463 / p.114



CIOTTOLO
970 / p.106



KOSMIC
971 / p.96



CIOTTOLINO
9470 / p.102



PETALLI
9468 / p.104



ELAN
9469 / p.112



KISS
972 / p.116



VERTEBRA
973 / p.118

TM

14 _____ TM - PURE IDENTITY

Chairs
[*Sillas*]

ALISA



2352



Alisa combines visual lightness and functionality in a clean, ergonomic design. Ideal for minimalist and relaxed spaces, it expresses the language of design with clarity, balance, and elegance.

[Alisa combina ligereza visual y funcionalidad en un diseño limpio y ergonómico. Ideal para espacios minimalistas y desenfados, transmite el lenguaje del diseño con claridad, equilibrio y elegancia.]

LIGNE



2348



Lightweight, elegant, with clean lines and balanced proportions. Strongly inspired by scandinavian design, this chair celebrates the nobility of wood with an exposed structure that highlights its joints and pure lines.

[Ligera, elegante, de líneas limpias y proporciones equilibradas. Con fuerte inspiración escandinava, esta silla celebra la nobleza de la madera con una estructura vista que realza sus uniones y líneas puras.]

SUNNN



2345

Nordic elegance and ergonomic comfort. With rounded backrest and seat, this chair conveys softness and warmth. Its wooden structure integrates naturally into minimalist and organic interiors.

[Elegancia nórdica y confort ergonómico. Con respaldo y asiento de formas redondeadas, esta silla transmite suavidad y calidez. Su estructura de madera la integra con naturalidad en espacios minimalistas y orgánicos.]



A M

This is design in its purest form: not an arbitrary creation, but a manifestation of the memory of the world.

[Así es el diseño en su forma más pura: no una creación arbitraria sino una manifestación de la memoria del mundo.]

EVERY_
THING
BEGINS
WITH

IMPULSE

[*Todo comienza con un impulso*]



SUNA



2346



Inspired by the dialogue between tradition and modernity, Suna's versatile design combines a solid wooden frame with an upholstered seat, naturally blending functionality with sculptural presence.

[Inspirada en el diálogo entre tradición y modernidad, el diseño versátil de Suna une una sólida estructura de madera con un asiento tapizado, fusionando funcionalidad y presencia escultórica con naturalidad.]



O R A



2347



Graphic character with a retro soul. Featuring a curved backrest and round seat, Ora balances dynamism and comfort. Its clean, vibrant design brings a fresh and contemporary touch to any space.

[Carácter gráfico con espíritu retro. Con un respaldo curvo y asiento redondo, Ora equilibra dinamismo y confort. Su diseño limpio y vibrante aporta un toque fresco y contemporáneo a cualquier espacio.]



VIENA



2356

Viena balances heritage and contemporaneity with a timeless design. Its cane backrest adds visual lightness, while the upholstered seat brings warmth and comfort. Natural essence with a crafted soul.

[Viena equilibra herencia y contemporaneidad con un diseño atemporal. Su respaldo en rejilla aporta frescura visual mientras que el asiento tapizado suma calidez y confort. Esencia natural con alma artesanal.]



TM

30

TM - PURE IDENTITY

Armani
Chairs

[*Sillones*]

ARCO

Sculptural character, bold presence, and enveloping design. Arco plays with striking volumes, blending graphic appeal with functionality, without sacrificing an ounce of comfort.

[Carácter escultural, presencia audaz y diseño envolvente. Arco juega con volúmenes rotundos, uniendo lo gráfico con lo funcional, sin perder un ápice de comodidad.]



2349



NEIL



Neil blends retro nostalgia and contemporary freshness with its semicircular silhouette and embracing backrest. With bold lines and magnetic presence, it's a lounge chair made to stand out unapologetically.

[Neil una nostalgia retro y fresca contemporánea con su silueta semicircular y respaldo envolvente. De líneas atrevidas y presencia magnética. Es un sillón pensado para destacar sin pedir permiso.]

TAC



2358 - 08



2358 - 06



Fully upholstered, the shell becomes a continuous, softer surface—both to the touch and to the eye. Available with sled base or cylindrical legs, ideal for settings where comfort is a priority without compromising on style.

[El tapizado integral transforma la carcasa en una pieza continua, más suave al tacto y visualmente más cálida. Disponible con patas cilíndricas o patín, ideal para entornos donde se prioriza el confort sin perder estilo.]

TIC



2357 -08



2357 - 06

The unupholstered version is the lightest and most durable. Its polypropylene shell is easy to clean and highlights the design's continuous silhouette. The variety of bases makes it perfect for high-traffic environments.

[Sin tapizar, la opción más ligera y resistente. Su carcasa de polipropileno es fácil de limpiar y resalta la silueta continua del diseño. La variedad de bases la hacen perfecta para espacios de alto tránsito.]



FOOT



2359 - 06



2359 - 08

A balanced solution: plastic shell with upholstered seat. Maintains visual lightness while highlighting the contrast between materials and textures. Also available with sled base or cylindrical legs.

[Una solución equilibrada: carcasa plástica y asiento tapizado. Permite mantener la ligereza visual y destacar el contraste entre materiales y texturas. También disponible con base de patín o patas cilíndricas.]

A WHISPER

A concept where two distinct elements coexist, collaborate and elevate each other — without losing their identity. It's not about blending in. It's about enhancing contrast through connection.

In design, symbiosis happens when materials, colors, or ideas that feel opposite create unexpected harmony. Think: wood and metal. Matte and gloss. Calm and bold. They don't compete — they complement. Symbiosis isn't a compromise. It's creative tension turned into visual poetry.

[Un concepto donde dos elementos distintos conviven, colaboran y se potencian mutuamente — sin perder su identidad. No se trata de mezclarse, sino de conectarse para amplificar sus diferencias.]

En diseño, la simbiosis ocurre cuando materiales, colores o ideas aparentemente opuestos generan una armonía inesperada. Piensa en: madera y metal. Mate y brillo. Calma y energía. No compiten — se complementan. La simbiosis no es un punto medio. Es tensión creativa convertida en poesía visual.]

OF



NATURE

[Un susurro de la naturaleza]

N O R D



2350

With soft lines and compact proportions, Nord prioritizes comfort without compromising on style. The warmth of wood and the comfort of its upholstered seat make it a perfect ally for serene spaces.

[Con líneas suaves y proporciones contenidas, Nord apuesta por la comodidad sin renunciar al estilo. La calidez de la madera y el confort de su asiento tapizado lo convierten en un aliado perfecto para espacios de calma.]



HAGU



2351

With a continuous metal frame and wraparound seat, it stands out for its fluid silhouette and sophisticated presence. A characterful piece, ideal for contemporary spaces that value design.

[Con estructura metálica continua y asiento envolvente, destaca por su silueta fluida y presencia sofisticada. Una pieza con carácter ideal para entornos contemporáneos que valoran el diseño.]



TM

48

TM - PURE IDENTITY

LOUNGE
CHAIRS

[*Butacas*]

BARRU



9458



Sculptural volume with a crafted soul. Organic shapes and a light structure contrast with its generous silhouette, creating a sophisticated piece with character and a subtle vintage touch.

[Volumen escultural con alma artesanal. Sus formas orgánicas y estructura ligera contrastan con una silueta generosa, dando lugar a una pieza sofisticada, con carácter y un sutil aire vintage.]



BOU



Bou is an explosion of fluid and enveloping contours. It stands out for its sculptural shape: a generous backrest that envelops the body and an almost imperceptible base.

[Bou es una explosión de contornos fluidos y envolventes. Destaca por su forma escultórica: un generoso respaldo que envuelve el cuerpo y una base casi imperceptible.]

TM



9442



LULU



9449



Minimal yet expressive, its rounded and cozy silhouette evokes a resting cloud. Softness in its purest form. Perfect for spaces that invite stylish relaxation.

[Minimalista pero expresiva, su silueta de diseño redondeado y acogedor evoca a una nube en reposo. Suavidad en estado puro. Perfecta para espacios que invitan a un descanso con estilo.]



CUB



TM



9446

With a solid wood base and curved volumes, Cub blends straight lines with soft shapes. An elegant, balanced lounge chair, ideal for refined spaces with a strong aesthetic identity.

[Con base sólida de madera y volúmenes curvos, Cub combina líneas rectas con volúmenes suaves. Una butaca elegante y equilibrada, ideal para espacios sobrios con fuerte identidad estética.]



ELLY



9462



With its gentle, sculptural character, it is an ode to elegant ergonomics. Its slender legs and rounded body add a touch of charm and sophistication to any space.

[Con su carácter dulce y escultórico, es una oda a la ergonomía elegante. Sus estilizadas patas y su cuerpo redondeado aportan una nota de simpatía y sofisticación al espacio.]

KEN



9467

Ken embodies freedom and attitude in a contemporary key, combining comfort and personality without compromise. Its geometric shapes and translucent base allow for versatile configurations with strong visual impact.

[Ken es libertad y actitud en clave contemporánea, combinando confort y personalidad sin concesiones. Sus formas geométricas y base translúcida permiten crear configuraciones versátiles con un fuerte impacto visual.]



MOD



9455



A lounge chair with contained, enveloping lines and a compact structure that conveys solidity and balance. Mod represents the beauty of essentials, embracing functionality without compromising on aesthetics.

[Butaca de líneas contenidas y envolventes, con una estructura compacta que transmite solidez y equilibrio. Mod representa la belleza de lo esencial, apostando por la funcionalidad sin renunciar a la estética.]



NOA



9441




Noa is a compact and expressive design that brings a vibrant touch to any space. Its soft shapes and dynamic curves convey a playful, fresh, and distinctly contemporary character.

[Noa es un diseño compacto y expresivo que aporta un toque vibrante a cualquier espacio. Sus formas suaves y curvas dinámicas transmiten un carácter lúdico, fresco y claramente contemporáneo.]

THIS IS WHERE SYMBIOSIS IS BORN

[*Aquí nace Symbiosis*]



RIAU



2355

With natural inspiration and a strong textile presence, Riau stands out for its soft lines and generous cushioning. Designed to embrace the body, it offers rest with elegance, warmth, and comfort.

[Con inspiración natural y fuerte presencia textil, Riau destaca por sus líneas suaves y acolchados amplios. Diseñada para envolver el cuerpo, ofrece descanso con elegancia, calidez y comodidad.]



SUNN




9456

With a warm and natural aesthetic, the Sunn lounge chair combines soft lines and balanced proportions. Featuring a curved backrest and wooden legs, it exudes Nordic elegance and ergonomic comfort.

[Con una estética cálida y natural, la butaca Sunn combina líneas suaves y proporciones equilibradas. Con un respaldo curvo y patas en madera, respira elegancia nórdica y confort ergonómico.]



NEW TRENDS



9445



Sculptural lounge chair with natural curves and striking presence. Its cylindrical backrest and generous volumes make it a sophisticated yet inviting piece, perfect as a focal point in contemporary spaces.

[Butaca escultórica de curvas naturales y presencia impactante. Su respaldo cilíndrico y volúmenes generosos crean una pieza sofisticada y acogedora, ideal como punto focal en cualquier espacio contemporáneo.]



OTTOM

Featuring a light wooden frame and compact proportions, Ottom brings a modern twist to Nordic design. Its clean silhouette and generous seat blend nostalgia, attitude, and comfort.

[Con estructura de madera ligera y proporciones compactas, Ottom actualiza el diseño nórdico con un enfoque moderno. Su silueta pura y asiento generoso combinan nostalgia, actitud y comodidad.]



9457




RABBIT



9453

Bold shapes and iconic presence. With its compact, wraparound silhouette, this sculptural lounge chair radiates character and visual energy. Designed to stand out without asking for permission.

[Formas audaces y presencia icónica. Con su silueta envolvente y compacta, esta escultural butaca irradia carácter y energía visual. Diseñada para destacar sin pedir permiso.]



RABBIT B



9453 B



Its distinctive armrests, designed as natural extensions of the backrest, offer a welcoming and gentle gesture. A vibrant piece that combines comfort and character with originality.

[Sus distintivos apoyabrazos, diseñados como extensiones naturales del respaldo, aportan un gesto amable y acogedor. Una pieza vibrante que combina confort y carácter con originalidad.]



82

Auxiliary Tables

[Auxiliares]

CELL

Collection of tables with rounded edges and irregular silhouettes, whose biomorphic design pays tribute to the cell as the basic unit of life. Playing with varying thicknesses, they bring functionality and personality.

[Colección de mesas de bordes redondeados y silueta irregular que, con su diseño biomórfico rinde homenaje a la célula como unidad básica de la vida. Jugando con diferentes grosores, aportan funcionalidad y personalidad.]



1130

M

L

S

ILLA



1139

Pair of wooden tables with bold design and gently rounded edges. Their geometric shapes and contrasting proportions allow for multiple configurations, adding warmth, functionality, and a contemporary touch to the space.

[Dúo de mesas de madera con diseño rotundo y bordes suavemente redondeados. Sus formas geométricas y proporciones contrastadas permiten múltiples configuraciones, aportando calidez, funcionalidad y un toque contemporáneo al espacio.]

TM





STAM



1138

A set of side tables with architectural inspiration. Their slender shapes evoke classical columns, reimagined through a contemporary lens. Versatile pieces that serve as surfaces, focal points, or sculptural accents.

[Juego de mesas auxiliares con inspiración arquitectónica. Sus formas estilizadas recuerdan columnas clásicas reinterpretadas con frescura contemporánea. Elementos versátiles que funcionan como apoyo, punto focal o acento decorativo con fuerza escultural.]





BORREAS



With bold volumes and gently curved profiles, this nature-inspired set of tables combines height contrasts and finishes, bringing visual rhythm and balance to the space.

[Con volúmenes rotundos y perfiles suavemente curvados, este juego de mesas inspiradas en la naturaleza combina contrastes de altura y acabados, aportando ritmo visual y equilibrio al espacio.]



1135 B



1135 A



PICO



1136



Side table with an inverted conical shape and strong sculptural character. Pico is pure design: bold, geometric, and playful—bringing style and personality to any contemporary space.

[Mesa auxiliar con forma cónica invertida y fuerte carácter escultórico. Pico es diseño en estado puro: audaz, geométrico y con un espíritu lúdico; aportando estilo y personalidad a cualquier espacio contemporáneo.]



TM

fontm
[DESIGNED BY]



94

TM - PURE IDENTITY

Special Edition

[Edición especial]

KOSMIC

Kosmic combines space-age inspiration with a tactile, organic aesthetic. Its design evokes soft capsules or vessels from a pop universe, enveloping the user in a sensory experience.


[Kosmic combina inspiración espacial con una estética táctil y orgánica. Su diseño remite a cápsulas o naves suaves que habitan un universo pop, envolviendo al usuario en una experiencia sensorial.]



971



971



BON BON



9464

Generous volume and sweet shapes. Bonbon embraces with its soft, rounded silhouette, evoking a plush candy. A sensual, cozy lounge chair that invites instant relaxation.

[Volumen generoso y formas dulces. Bonbon envuelve con su silueta suave y redondeada, evocando un caramelo mullido. Una butaca sensual y acogedora que invita al descanso inmediato.]



TM

CIOTTOLINO

TM



9470



Playful, colorful, and full of pop spirit. Ciottolino features generous, padded forms reminiscent of smooth pebbles. A laid-back lounge chair that brings comfort, freshness, and a vibrant attitude.

[Divertido, colorido y con alma pop. Ciottolino combina formas generosas y acolchadas que recuerdan a cantos rodados suaves. Una butaca desenfadada que aporta confort, frescura y una actitud vibrante.]

PETALLI



9468



A sculptural lounge chair with soft shapes reminiscent of blooming petals. Its enveloping, organic silhouette delivers a unique visual and sensory experience, blending contemporary character with poetic elegance.

[Una butaca escultórica de formas suaves que recuerdan a pétalos en flor. Su silueta envolvente y orgánica ofrece una experiencia visual y sensorial única, con carácter contemporáneo y poético.]




CLOT TOLO




970

A playful sofa with a wraparound design. Its rounded shapes and generous proportions evoke smooth pebbles. A pop-inspired piece that brings color, softness, and comfort to any space.

[Un sofá con espíritu lúdico y diseño envolvente. Sus formas redondeadas y proporciones generosas evocan piedras pulidas. Un guiño pop que aporta color, suavidad y confort a cualquier espacio.]



970



KIBO



9465



Organic minimalism and embracing forms. Kibo wraps like an open shell: its curved backrest and generous seat provide a sense of refuge and warmth. A sculptural piece that invites stylish relaxation.

[Minimalismo orgánico y formas envolventes. Kibo envuelve como una concha abierta: su respaldo envolvente y asiento amplio ofrecen una sensación de refugio y calidez. Una pieza escultórica que invita a relajarse con estilo.]



E

L

A

N

9469

Fluid lines and a laid-back attitude. Its seamless, ergonomic silhouette invites a relaxed posture, while the cylindrical backrest provides support and sculptural character. Élan is not just design, it's pure energy.

[Líneas fluidas y actitud desenfadada. Su silueta continua y ergonómica evoca una postura relajada, mientras que el respaldo cilíndrico aporta soporte y personalidad escultórica. Élan no es sólo diseño, es pura energía]



OVO



9463



Balance between sculpture and comfort, Ovo Lounge blends fluid curves with a light yet expressive presence. It stands out for its egg-shaped, enveloping silhouette, offering a sense of shelter and softness.

[Equilibrio entre escultura y confort, Ovo Lounge combina curvas fluidas y una presencia ligera pero expresiva. Destaca por su silueta envolvente en forma de huevo, que brinda una sensación de cobijo y suavidad.]




KISS

Sensual and inviting, Kiss plays with the shape of lips to create an iconic sofa. Soft curves, generous seating, and a silhouette that brings comfort with a touch of whimsy.

[Sensual y envolvente, Kiss juega con la forma de unos labios para crear un sofá icónico. Curvas suaves, asiento generoso y una silueta que invita al confort con humor.]



972



VERT EBRA



973

With a segmented backrest and enveloping lines, Vertebra merges ergonomics and style in a single gesture. An elegant, soft sofa designed for spaces seeking comfort with personality.

[Con respaldo segmentado y líneas envolventes, Vertebra combina ergonomía y estilo en un solo gesto. Un sofá elegante y suave, pensado para espacios que buscan confort con personalidad.]



973

